

ENKÄTEN OM SÄKERHET OCH TRYGGHET I ÖSTRA NYLAND 2018 – SIBBOBORNAS SVAR

De östnyländska kommunerna, Östra Nylands polisinrättning och Räddningsverket i östra Nyland ordnade en säkerhetsenkät i mars 2018. Säkerhetsenkäten hör samman med det gemensamma säkerhetsprogrammet som är riktgivande för säkerhetsarbetet inom regionen. Kommuninvånarnas synpunkter, erfarenheter och idéer gällande en trygg vardag representerar en viktig del av säkerhetsarbetet.

På säkerhetsenkäten erhöles 721 svar (år 2016: 935 svar). 88 % svarade på den finskspråkiga förfrågan och resten på den svenskspråkiga. 69 % var kvinnor och 31 % män. Av dem som besvarade förfrågan var 19 % yngre än 25 år, 64 % 25–64 år och 17 % hade fyllt 65 år.

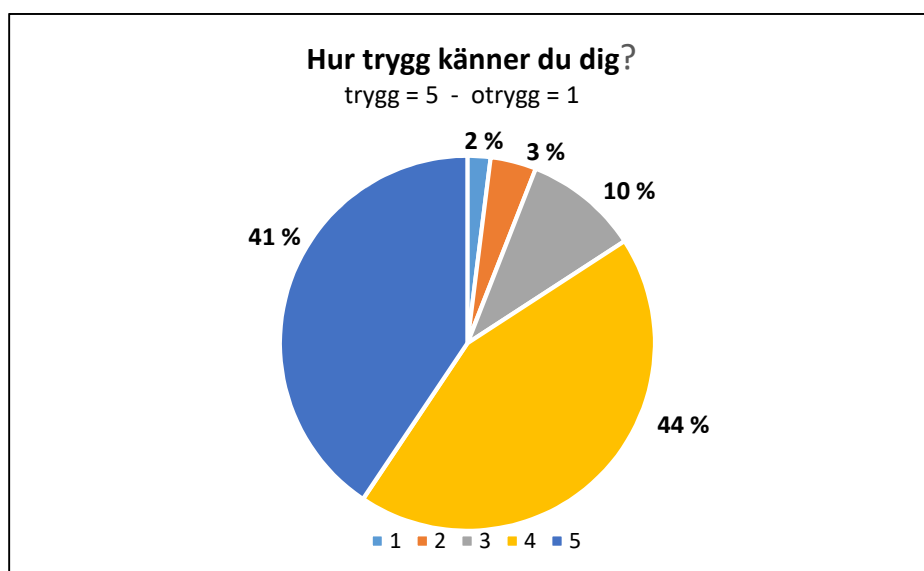
Av dem som besvarade enkäten om säkerhet och trygghet i Östra Nyland var en fjärdedel, 175 personer, bosatta i Sibbo. Enligt indelningen i områden enligt postnummer bodde 53 % av sibborna i Nickby, 15 % i Söderkulla och 10 % i Tallmo. I Sibbo var 64 % kvinnor och 36 % män av dem som besvarat förfrågan. 52 % var yngre än 25 år, 37 % 25–64 år och 11 % hade fyllt 65 år.

Allmän trygghetskänsla

Av dem som besvarat enkäten kände 88 % sig trygga eller ganska trygga (år 2016: 82 %). I Sibbo kände sig 85 % trygga eller ganska trygga (år 2016: 81 %).

Fråga: Hur trygg känner du dig allt som allt?

Sibbobornas svar:



Saker som försvagar trygghetskänslan

I den östnyländska enkäten utgjorde de fyra saker som mest försvagade trygghetskänslan allmänt trafikbeteende, risken att halka eller falla, brottslighet samt ekonomi och utkomst. I Sibbo upplevs allmänt trafikbeteende, risken att halka eller falla, brottslighet samt störande beteende eller störande av ordningen som de saker som mest försvagar trygghetskänslan.

Fråga: Hur mycket försvagar följande saker din egen upplevelse av trygghet i dagens läge?

5 = försvagar mycket 4 = försvagar ganska mycket 3 = försvagar i någon mån 2 = försvagar lite
1 = försvagar inte alls

Sibbobornas svar:



Saker som försvagar trygghetskänslan	Sibbo
Allmänt trafikbeteende (eget eller andras)	2,56
Risken att halka eller falla	2,51
Brottslighet	2,43
Störande beteende eller störande av ordningen	2,43
Ekonomi och utkomst	2,26
Känslan av utanförskap	2,02
Rasism	1,91
Användning av rusmedel (egen eller i närkretsen)	1,90
Livsmedel: säkerhet och kvalitet	1,88
Boendemiljön	1,87
Hemmet (t ex brandsäkerhet)	1,77
Människorelationer (t ex våld i nära relationer)	1,55
Annat	2,79
Sammanlagt	2,10

Saker som förstärker trygghetskänslan

Enligt svaren i hela regionen förstärker följande fyra saker mest trygghetskänslan: människorelationer, hemmet, boendemiljön och tekniska hjälpmedel. Sibboborna upplever på samma sätt att trygghetskänslan förstärks mest av människorelationer, tekniska hjälpmedel, hemmet och boendemiljön.

Fråga: Hur mycket förstärker följande saker din egen upplevelse av trygghet i dagens läge?

5 = förstärker mycket 4 = förstärker ganska mycket 3 = förstärker i någon mån 2 = förstärker lite
1 = förstärker inte alls

Sibbobornas svar:



Saker som förstärker trygghetskänslan	Sibbo
Människorelationer	4,32
Tekniska hjälpmedel (t ex mobiltelefon, larmanläggning)	4,15
Hemmet (t ex brandsäkerhet)	4,06
Boendemiljön	4,04
Ekonomi och utkomst	3,79
Tillgång till bastjänster	3,78
Livsmedel: säkerhet och kvalitet	3,77
Tolerans	3,59
Bekämpning av brottslighet	3,53
Grannhjälp	3,35
Allmänt trafikbeteende (eget eller andras)	3,21
Underhåll av gator och satsningar på tillgänglighet	3,21
Annat	3,00
Sammanlagt	3,73

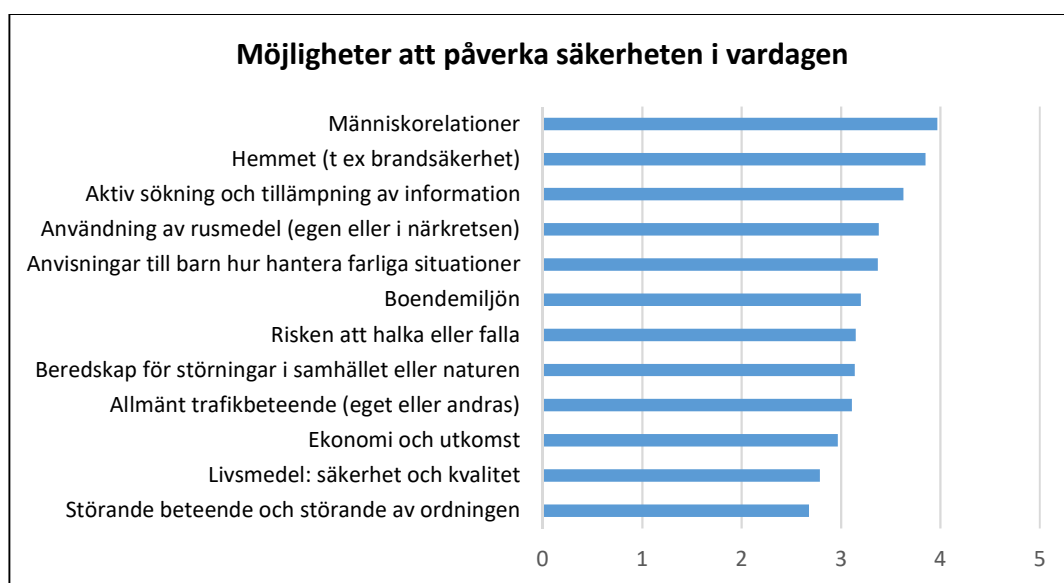
Möjligheter att påverka säkerheten i vardagen

Enligt alla som svarat på enkäten går det bäst att påverka säkerheten vad gäller hemmet och människorelationer samt genom aktiv sökning och tillämpning av information. Också sibborna svarade att de mest kan påverka människorelationer, förhållandena i hemmet och genom aktiv sökning och tillämpning av information.

Fråga: Bedöm dina möjligheter att påverka säkerheten i vardagen inom olika delområden

5 = kan påverka mycket 4 = kan påverka ganska mycket 3 = kan påverka i någon mån 2 = kan påverka lite 1 = kan inte alls påverka

Sibbornas svar:

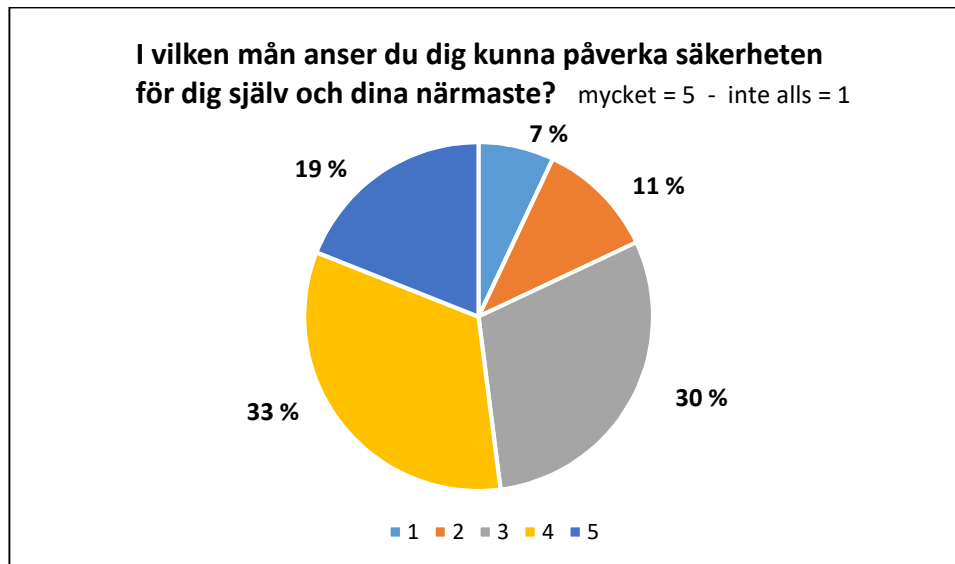


Möjligheten att påverka säkerheten i vardagen	Sibbo
Människorelationer	3,97
Hemmet (t ex brandsäkerhet)	3,85
Aktiv sökning och tillämpning av information	3,63
Användning av rusmedel (egen eller i närkretsen)	3,38
Anvisningar till barn hur hantera farliga situationer	3,37
Boendemiljön	3,20
Risken att halka eller falla	3,15
Beredskap för störningar i samhället eller naturen	3,14
Allmänt trafikbeteende (eget eller andras)	3,11
Ekonomi och utkomst	2,97
Livsmedel: säkerhet och kvalitet	2,79
Störande beteende och störande av ordningen	2,68
Annat	2,94
Sammanlagt	3,27

Möjligheter att påverka egen och de närmastes säkerhet

Av alla som svarade på enkäten upplevde 58 % att de kunde påverka mycket eller ganska mycket sin egen och de närmastes säkerhet (år 2016: 63 %). I Sibbo upplevde 52 % att de kunde påverka sin egen eller den närmaste kretsens säkerhet mycket eller ganska mycket (år 2016: 65 %).

Fråga: I vilken mån anser du dig kunna påverka säkerheten för dig själv och dina närmaste?



Åtgärder att förbättra säkerheten i vardagen

I Sibbo har 50 kommunbor berättat hur de agerar i vardagen för att öka säkerheten: genom att vara på sin vakt såväl hemma som på andra ställen och också beakta farorna och lurendrejerierna på nätet, genom att skapa goda människorelationer och använda sunt förnuft, genom att se till att den egna bostaden och gården är säkra, genom att förmedla kunskap och ge anvisningar.

Tankar som enkäten har väckt

I Sibbo väckte förfrågan tankar om bland annat immigrationen, trafikbeteende, den tilltagande brottsligheten och nonchalansen och bemanningen inom räddningsväsendet. Känslan av samhörighet ökar säkerheten.